



www.computeria-olten.ch
Monatstreff für Menschen ab 50

Speicherplatzänderungen für Google Fotos

Manfred Peier, 01.04. 2021

Speicherplatzänderungen für Google Fotos

Google Fotos bietet derzeit die folgenden Sicherungsoptionen:

1. Unbegrenzter kostenloser Speicherplatz für hohe Qualität
 - 15 GB kostenloser Speicherplatz für Fotos und Videos in Originalqualität, der für Google Fotos, Gmail und Google Drive zur Verfügung steht. Zusätzlicher Speicherplatz kann über Google One erworben werden.

Speicherplatzänderungen für Google Fotos

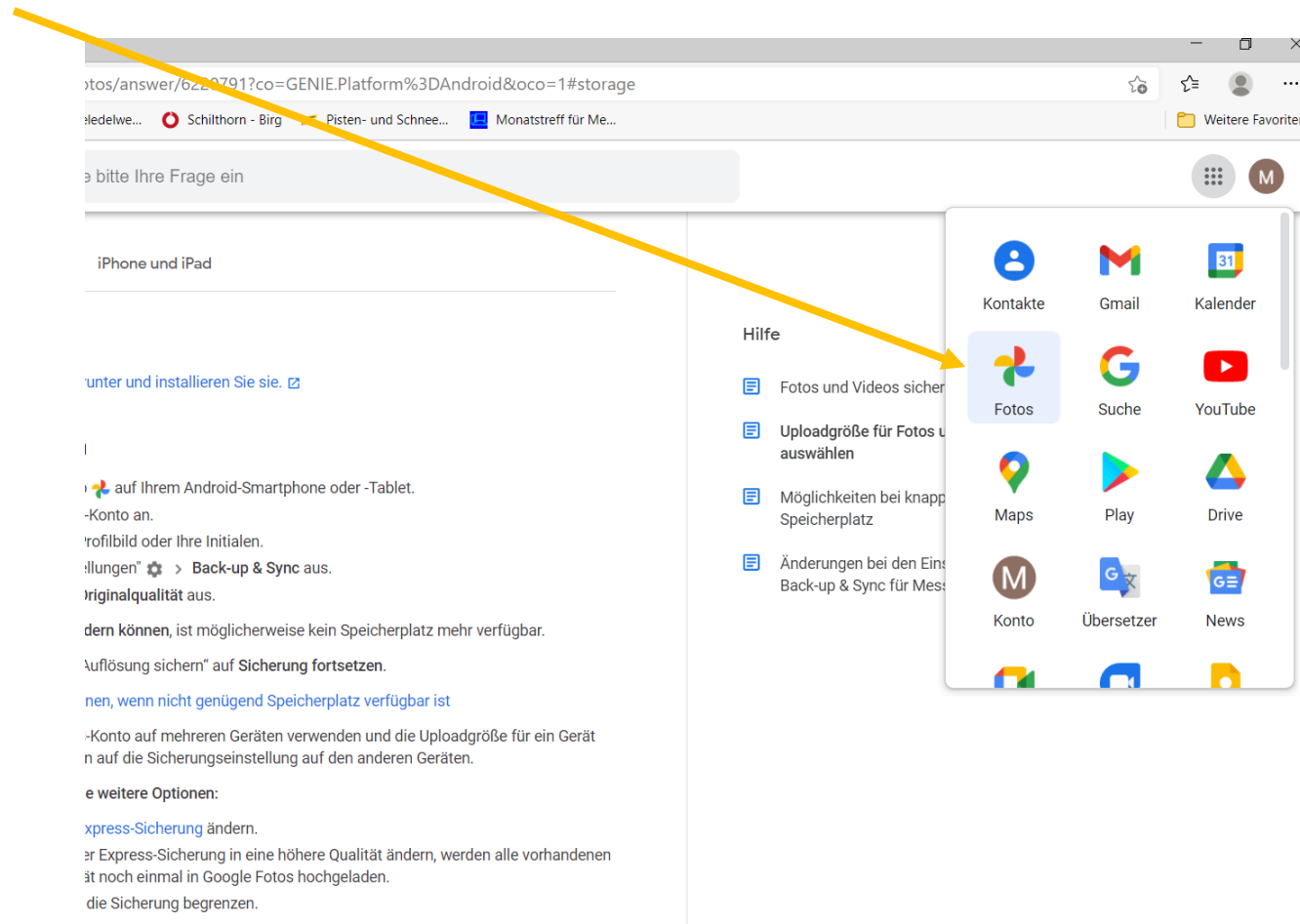
- Ab dem 1. Juni 2021 werden Inhalte mit hoher Qualität und Express-Qualität auf den Speicherplatz in Ihrem Google-Konto angerechnet.
- Sobald Sie Ihr Speicherplatzlimit erreicht haben, können Sie entweder für zusätzlichen Speicherplatz ein Google One-Abo abschließen (wo verfügbar)
- oder Inhalte löschen, um den kostenlosen Speicherplatz in Google Fotos weiter nutzen zu können.

- Wichtig:
 - Fotos und Videos in hoher Qualität und Express-Qualität, die vor dem 1. Juni 2021 gesichert wurden, werden **nicht** auf den Speicherplatz in Ihrem Google-Konto angerechnet.

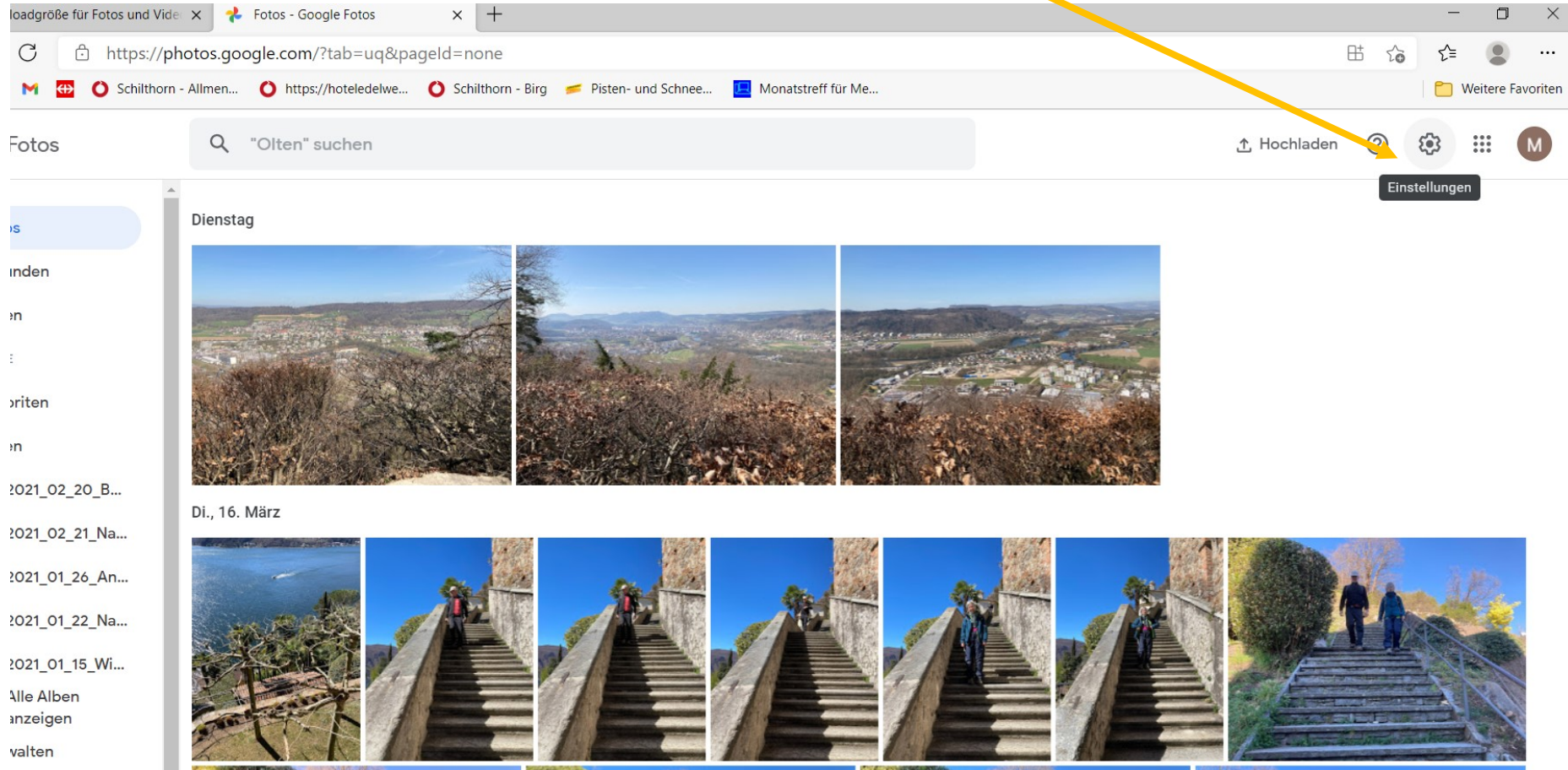
Muss ich jetzt etwas tun?

- Nein, diese Änderung tritt erst am 1. Juni 2021 in Kraft und die meisten Nutzer werden noch jahrelang mit ihrem Speicherplatz auskommen. Sobald Maßnahmen erforderlich sind, erhalten Sie von uns auch noch einmal eine Benachrichtigung.

Wo sehe ich, was ich bei Fotos eingestellt habe (Gmail Konto öffnen und Fotos wählen)

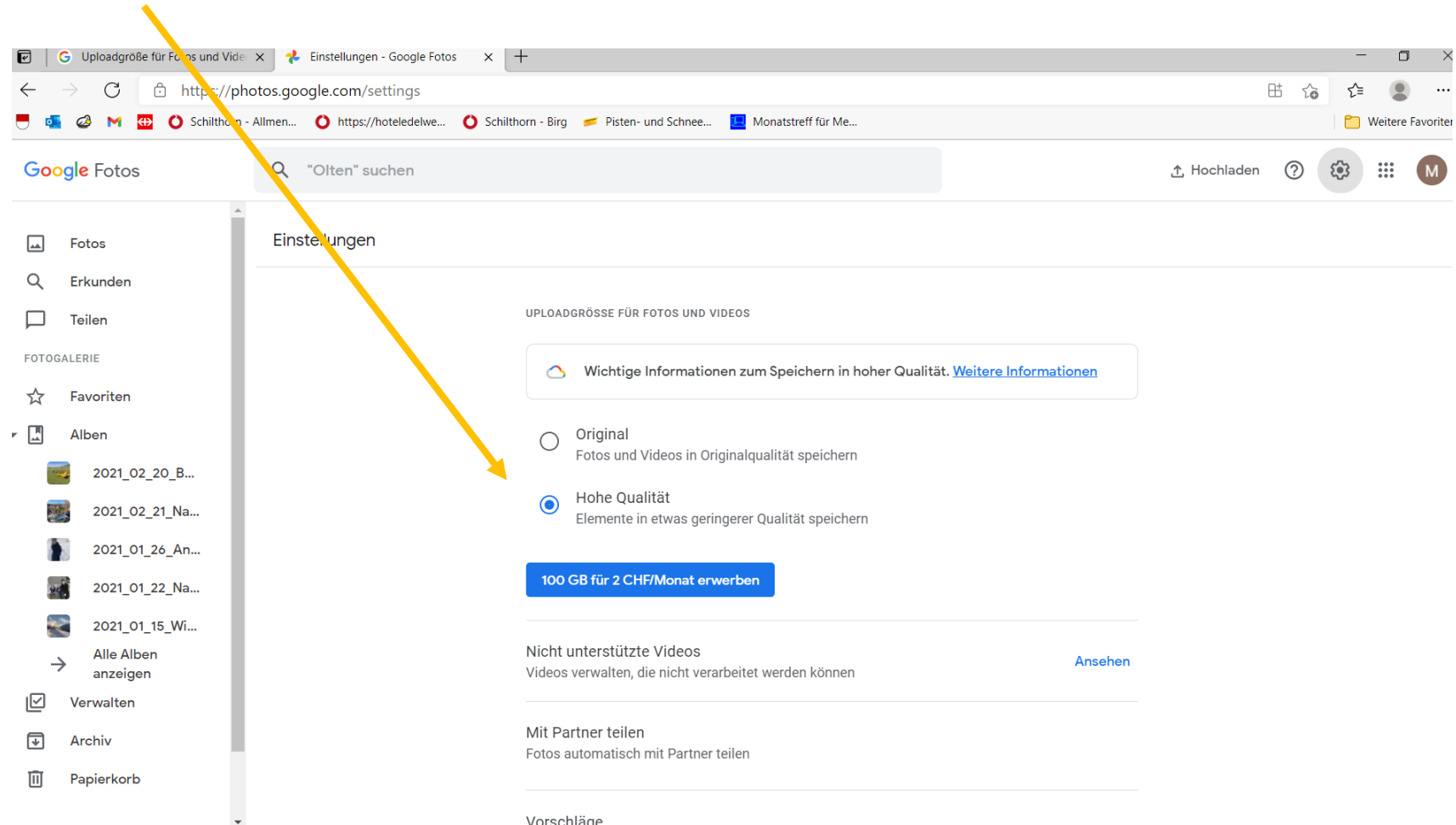


Auf Zahnrad (Einstellungen) klicken



The screenshot shows a web browser window with the Google Photos interface. The address bar displays the URL <https://photos.google.com/?tab=uq&pageld=none>. The search bar contains the text "Olten" suchen. In the top right corner, there are icons for "Hochladen", a gear icon for "Einstellungen", a grid icon, and a profile icon labeled "M". A yellow arrow points from the top of the page down to the gear icon. Below the navigation bar, the main content area shows a gallery of photos. The first row is titled "Dienstag" and contains three landscape photos of a town. The second row is titled "Di., 16. März" and contains a row of seven photos, including a lake and several photos of people walking up stone stairs.

Hohe Qualität auswählen



The screenshot shows the Google Photos settings page in German. The browser address bar displays 'https://photos.google.com/settings'. The left sidebar contains navigation options: 'Fotos', 'Erkunden', 'Teilen', 'FOTOGALERIE', 'Favoriten', 'Alben' (with a list of albums), 'Alle Alben anzeigen', 'Verwalten', 'Archiv', and 'Papierkorb'. The main content area is titled 'Einstellungen' and features the section 'UPLOADGRÖSSE FÜR FOTOS UND VIDEOS'. A yellow arrow points from the top left towards the 'Hohe Qualität' option. This option is selected with a blue radio button and is described as 'Elemente in etwas geringerer Qualität speichern'. The 'Original' option is unselected and described as 'Fotos und Videos in Originalqualität speichern'. Below these options is a blue button that reads '100 GB für 2 CHF/Monat erwerben'. Further down, there are sections for 'Nicht unterstützte Videos' (with an 'Ansehen' link) and 'Mit Partner teilen'.

Google Fotos

Uploadgröße für Fotos und Videos

Wichtige Informationen zum Speichern in hoher Qualität. [Weitere Informationen](#)

Original
Fotos und Videos in Originalqualität speichern

Hohe Qualität
Elemente in etwas geringerer Qualität speichern

100 GB für 2 CHF/Monat erwerben

Nicht unterstützte Videos
Videos verwalten, die nicht verarbeitet werden können [Ansehen](#)

Mit Partner teilen
Fotos automatisch mit Partner teilen

Vorschläge